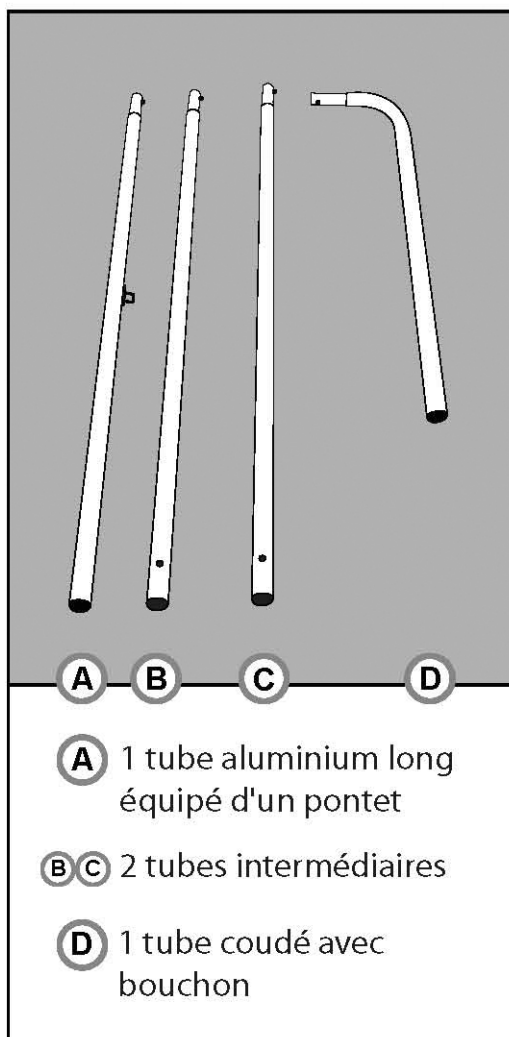

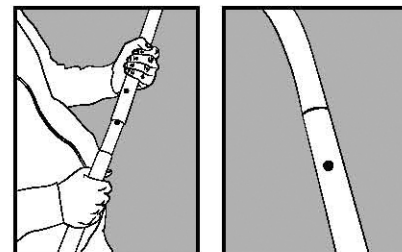


Atlas medium (3,4 m)

Voile
250 x 85 cm



► Emboîter les tubes :

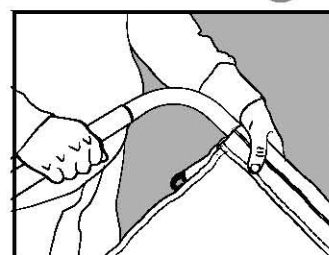


Tube coudé (avec bouchon) **D**
dans tube **C**

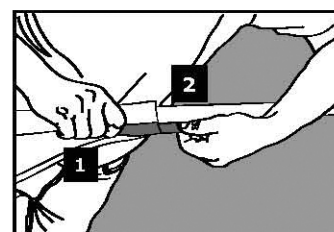
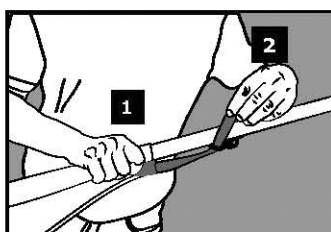
Tube **C** dans tube **B**

Tube **B** dans tube **A**

► Enfiler le mât dans le fourreau par la partie coudée **D**



► Fixer le mousqueton de la voile sur le pontet existant du tube, **A** et ajuster si nécessaire*



Réglage du mousqueton : C'est très facile ! Positionner le mât et la voile comme ci-dessus. Maintenir la tension de la voile avec une main **1** et de l'autre main régler la patte velcro **2** . Presser fortement.

IMPORTANT : un mât Fun line® doit pouvoir tourner librement dans sa fixation. Il ne faut en aucun cas le bloquer sur un poteau ou une barrière à l'aide d'un collier de serrage. Nous recommandons l'installation du mât dans une fixation au sol équipée de notre système BE FUN®, assurant l'autorotation de la voile.

***LA PATTE AVEC LE MOUSQUETON EST PRÉRÉGLÉE, vous pouvez néanmoins l'AJUSTER si vous le souhaitez**

